14. НОВОРІЧНИЙ КАЛЕЙДОСКОП
(продовження)

Відомо, що наші далекі предки зустрічали Новий рік... навесні! Це свято називали Новоліттям, воно супроводжувалося величальними обрядами, поздоровленнями та іграми з масками («Маланка», «Коза»). Саме тому в багатьох щедрівках згадується про приліт пташок (пам'ятаєш, у «Щедрику» йдеться про приліт ластівочки?). Згодом святкування Нового року перенесли на звичний для нас час.

«Добрий вечір тобі, пане господарю» (у різному виконанні).

Хто виконує пісню? Яке виконання сподобалося найбільше?

На Різдво українці колядують, а на Новий рік − щедрують, бажаючи здоров'я і добробуту. На Різдво діти і дорослі одягають маски й ходять по хатах, виконуючи різні обряди, наприклад «Водіння Кози».

Виконай ритмічні вправи.



Знайди на ілюстрації серед колядників «Козу» в кожусі та з маскою.

ГО-ГО-ГО КОЗА

Українська народна пісня





Спробуй співати мелодію пісні-гри, називаючи ноти. Зіграй цю мелодію на дзвіночках чи металофоні. Інсценізуйте з однокласниками й однокласницями пісню-гру «Го-го-го коза». Розподіліть ролі.

На свята співай колядки та щедрівки сусідам, родичам

14. НОВОРІЧНИЙ КАЛЕЙДОСКОП
(продовження)

Новорічна іграшка має свою історію. За легендою, перша скляна ялинкова кулька з'явилася в Німеччині. Як це сталося? Одного року видався неврожай яблук, а саме ними завжди прикрашали ялинку. Тоді люди прийшли до склодувів з проханням зробити яблука для свята зі скла. Відтоді кульки з-поміж ялинкових прикрас поширилися найбільше.

Але однотонні кульки на ялинці виглядають не надто цікаво. «Оживити» їх можна розписом та іншими прикрасами.

Розглянь новорічний скляний «калейдоскоп» і визнач, на яких прикрасах є орнаменти.

Орна́мент – це візерунок, побудований на ритмічному повторенні елементів.

Хто правильно утворив орнамент для ялинкових іграшок – Барвик чи Лясолька?

Відео «Історія ялинкової кульки». «Таємниці виробництва».

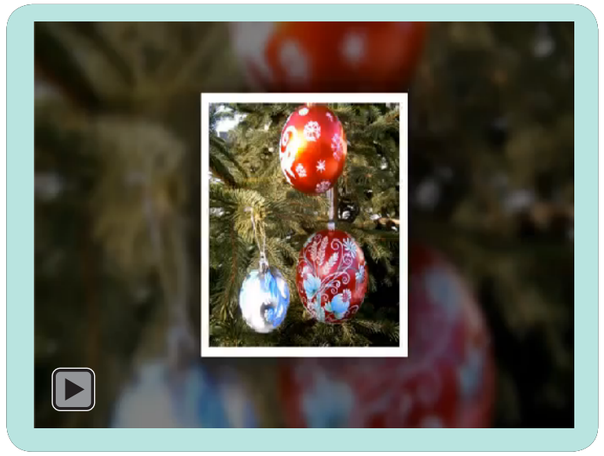

Варіант 1. Виріж кружечок з кольорового картону – це форма новорічної кульки. Намалюй несиметричний візерунок для ялинкової кульки та прикрась її дрібно нарізаною фольгою *(клей ПВА)*.

Варіант 2. Виріж кружечок з кольорового картону – це форма новорічної кульки. Намалюй орнамент для ялинкової кульки та прикрась її блискітками *(клей ПВА)*.



Створіть колективне панно з виготовленими іграшками.